



BUSINESS INTELLIGENCE

Votre outil d'aide à la décision

MYREPORT : LA BI EN SYNERGIE AVEC VOTRE ERP



COLLECTER



MODÉLISER



ANALYSER



DIFFUSER



PARTAGER


my
report

www.proges.com



SOMMAIRE

- 03.** MyReport : la BI dédiée aux PME
- 04.** BI : les points forts
- 06.** La BI pas à pas
- 07.** Des réponses adaptées à chaque métier
- 08.** BI et ERP : deux solutions en synergie
- 09.** Le choix d'une solution pérenne
- 10.** Contact



La BI dédiée aux PME

Découvrez la solution MyReport

La Business Intelligence, ou BI, est un outil essentiel au cœur de la vie de votre PME : elle permet, de façon simple et visuelle, d'analyser l'activité de votre entreprise au travers d'indicateurs clés.

La BI permet de piloter votre entreprise, de prendre des décisions stratégiques éclairées, et de mettre en évidence les datas spécifiques liées à votre métier. Nous vous proposons, grâce à notre partenaire MyReport, une solution complète d'aide à la décision afin de piloter efficacement votre activité en mettant vos données au service de votre performance !

Les nombreux avantages de la BI



AVANTAGE
CONCURRENTIEL



ACCÉLÉRATION DE
LA PRISE DE DÉCISION



NOUVELLES SOURCES
DE REVENUS



GAIN EN EFFICACITÉ
D'EXPLOITATION



OPTIMISATION DES
PROCESSUS INTERNES



COLLABORATION
SIMPLIFIÉE



MyReport : un fonctionnement simple pour une efficacité optimale

La solution MyReport vous permet d'élaborer des reports qui correspondent à un ensemble de données restituées dans Excel. Ces reports vous assurent de disposer d'une vision globale et synthétique des indicateurs de votre choix : chiffre d'affaires par famille, par agence, productivité, niveau du stock, etc.

01. TRAVAILLEZ SUR DES DONNÉES FIABLES ET UNIFIÉES

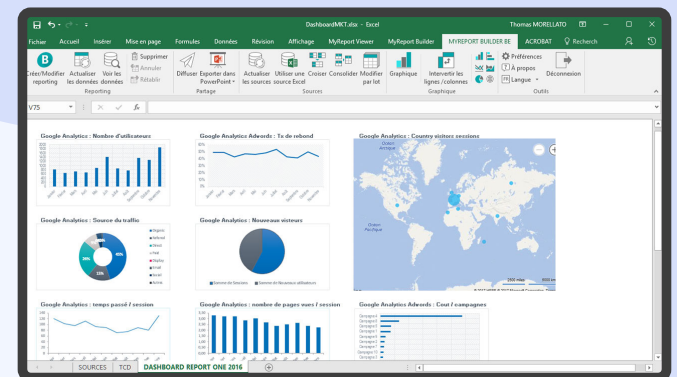
Combinez les données issues d'une multitude de sources (Synoptic ERP, le module CRM, votre logiciel comptable...) pour obtenir une vue d'ensemble unifiée et à jour des activités et des marchés de votre entreprise. Vous maîtrisez ainsi la qualité et la sécurité des données que vous exploitez.

02. TRANSFORMEZ VOS DONNÉES EN ANALYSES PERTINENTES

Avec la BI, vous pouvez mener des analyses avancées, croiser des données et monitorer votre activité, tout en évaluant la performance des actions déjà réalisées et en identifiant de nouvelles opportunités à saisir.

03. SIMPLIFIEZ LA CRÉATION DES REPORTINGS POUR VOS ÉQUIPES

Les outils de BI de MyReport sont simples d'utilisation, et permettent à l'ensemble de vos collaborateurs de créer des reports qui correspondent à leurs besoins. Les tableaux de bord se gèrent grâce à un simple glisser-déposer.



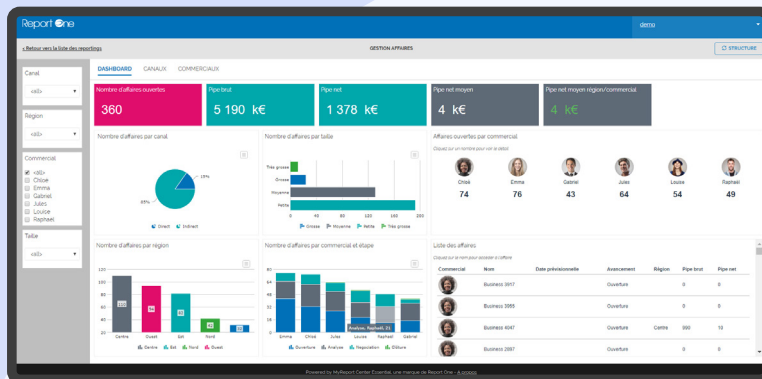
MyReport : un fonctionnement simple pour une efficacité optimale

04. COLLABOREZ EFFICACEMENT

Les différents rapports et analyses issus de votre BI peuvent être facilement partagés et diffusés à vos équipes, selon leurs droits, mais aussi à vos partenaires.

05. GAGNEZ EN PERFORMANCE

Pour prendre de bonnes décisions, il vous faut des données et des indicateurs fiables. Avec MyReport et l'automatisation des reportings, vous pouvez systématiser l'analyse des performances de votre entreprise et favoriser la mise en œuvre de processus de décision centrés sur la donnée.



LA SOLUTION MYREPORT EST CLASSÉE :

N°1 en facilité d'usage

Source : BI survey 2022

La BI MyReport pas à pas

MyReport couvre l'ensemble du processus BI avec une offre fonctionnelle complète et intégrée à Microsoft Office. La solution embarque des fonctionnalités d'administration avancées pour définir les droits de chaque utilisateur et monitorer la disponibilité et la qualité des données.

01. COLLECTE

Disposez de nombreux connecteurs pour collecter les données directement depuis Synoptic ERP et vos logiciels comptables.

02. CENTRALISATION

MyReport alimente et organise un référentiel de données cloud ou local.

04. RESTITUTION

Exploitez et restituez vos rapports et analyses dans Microsoft Office ou sur le web.

03. ANALYSE

Construisez des tableaux de bord personnalisés grâce à un simple glisser/déposer.

05. PARTAGE

Diffusez vos tableaux de bord et paramétrez des notifications en fonction de vos KPI's* pour communiquer sur votre performance.

* **KPI** = Key Performance Indicator ou indicateur clé de performance. Il s'agit d'un élément chiffré permettant d'évaluer la performance d'un dispositif, qu'il soit commercial, lié à la production, à la qualité, etc.



Des réponses adaptées à chaque métier

POUR VOS COLLABORATEURS



Fonctions avancées de traitement de la donnée sans connaissances informatiques particulières



Assistant de conception afin de faciliter la création des tableaux de bord et des reports



Analyse automatique des tableaux croisés



Sécurité renforcée avec l'ouverture d'un seul port lors de l'utilisation



Nomadisme et diffusion personnalisée

POUR VOTRE SERVICE INFORMATIQUE



Architecture 64 bits



Architecture N-tiers, accès aux bases de données contrôlé, déploiement sécurisé, synchronisation avec AD



Qualité des données, couche sémantique dynamique



Alerte sur évènements, gestion des droits avancée, journalisation de l'activité



MyReport et Synoptic ERP : deux solutions fonctionnant en synergie

Synoptic et MyReport fonctionnent de façon complémentaire afin de vous assurer de pouvoir accéder directement aux données issues de votre ERP dans votre solution de Business Intelligence !

Vous avez ainsi l'assurance de disposer d'informations fiables pour les intégrer à vos tableaux de bord personnalisés.

UNE BI :

- ✓ Simple
- ✓ Rapide
- ✓ Agile

AUX NOMBREUX BÉNÉFICES :

- ✓ Gain de temps
- ✓ Fiabilité de la donnée
- ✓ Rapidité des mises à jour
- ✓ Simplicité d'utilisation
- ✓ Accessibilité de la donnée
- ✓ Solution scalable
- ✓ Sécurité des données

EN SYNERGIE AVEC VOTRE ERP ET L'ENSEMBLE DE SES MODULES ET DONNÉES :



Gestion de production



Gestion des stocks et logistique



Gestion des achats



Traçabilité et qualité

Et autres modules à retrouver sur notre site



Le choix d'une solution pérenne

LE CHOIX DE MYREPORT

Nous avons fait le choix de MyReport parmi les autres solutions de BI pour sa pérennité et sa performance. Nous avons également développé toute la modélisation de notre ERP au sein de cet outil.

PROGES PLUS EXPERT CERTIFIÉ



En tant que consultant certifié, nous avons toutes les compétences nécessaires pour déployer votre projet BI MyReport en respectant l'ensemble des bonnes pratiques requises par l'éditeur de la solution.

Notre mission : vous permettre d'être libre pour entreprendre



PROGES PLUS : ÉDITEUR ET INTÉGRATEUR À VOTRE SERVICE

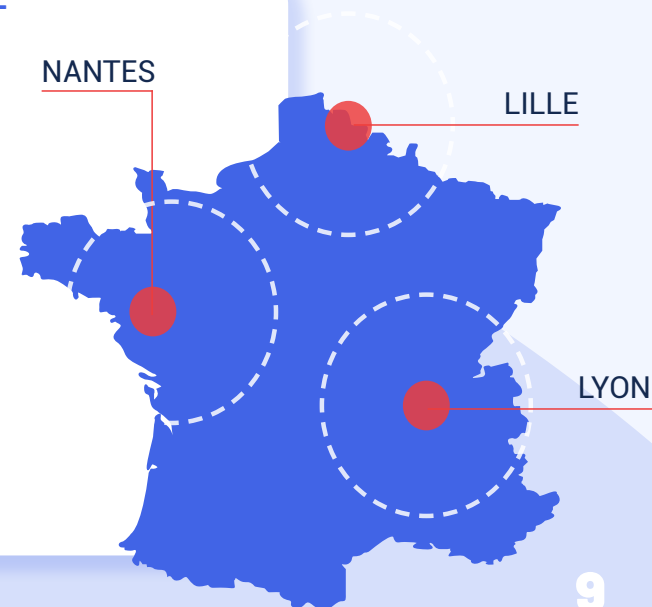
Notre stratégie repose sur un **partenariat à long terme axé sur les valeurs de respect, d'engagement et de disponibilité**, grâce à 3 agences situées à Lille, Lyon et Nantes.

Notre accompagnement allie conseil et support à chaque étape de votre projet.

VOS EXPERTS À PROXIMITÉ DE VOTRE ENTREPRISE

Grâce à une implantation géographique optimisée, **nous sommes au plus proche de nos clients** pour les accompagner tout au long de leur développement.

Notre force réside dans une gestion de projet efficace qui se traduit par un respect des délais et des budgets établis.





VOUS AVEZ UN PROJET BI ?

Nos experts sont à votre écoute

Adrien Bachelet

Responsable avant-vente Synoptic ERP

Tél. 03.20.64.63.63

proges@proges.com

www.proges.com

